

# BOLETÍN DE MONITOREO N° 11

Diciembre 2013

La Coalición contra la vinculación de niños, niñas y jóvenes al conflicto armado en Colombia (COALICO) es un espacio de confluencia y articulación de organizaciones de la sociedad civil, que desarrolla una tarea permanente de monitoreo sobre la situación que los derechos de los niños, niñas y jóvenes frente a las situaciones generadas por el conflicto armado colombiano a través del Observatorio de niñez y conflicto armado.

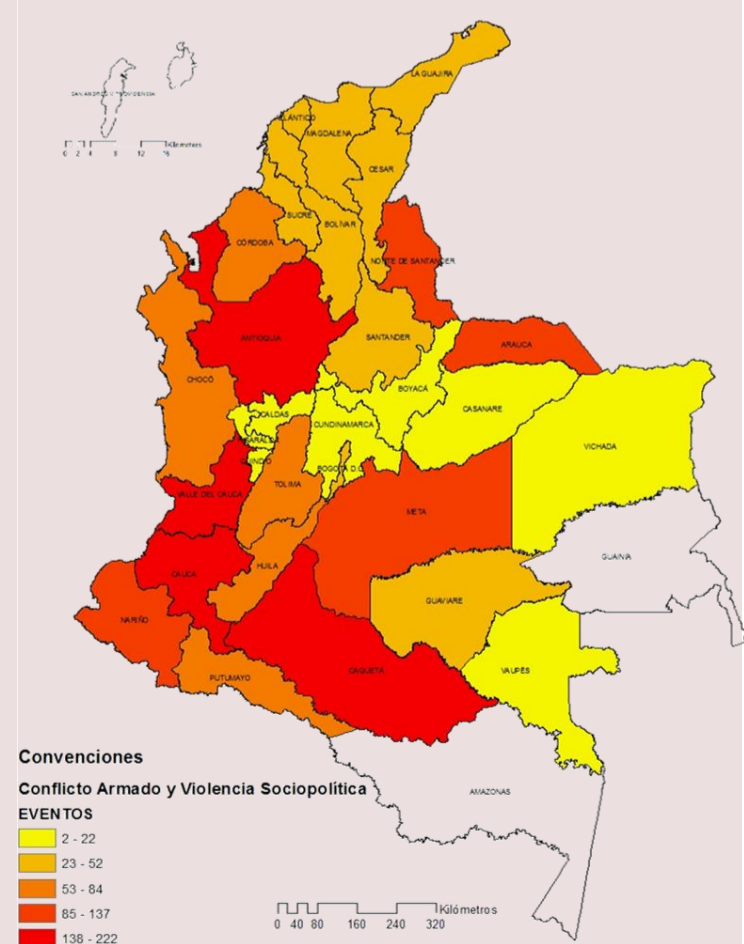
Los eventos registrados en el monitoreo y reportados en este Boletín son identificados a través de fuentes de prensa nacional y regional, organizaciones e instituciones nacionales y locales.

Como resultado de esta labor de monitoreo, se ha identificado la continuidad de los efectos de la guerra en la vida de los niños, niñas y adolescentes en Colombia. El presente boletín refleja la información monitoreada por el Observatorio, es decir, evidencia un ejercicio de registro y no necesariamente toda la ocurrencia.

Durante 2013, se registraron **2.935** eventos asociados con conflicto armado y **851** eventos que implican afectaciones directas a niños, niñas y adolescentes de acuerdo con la Resolución 1612 del Consejo de Seguridad de Naciones Unidas.

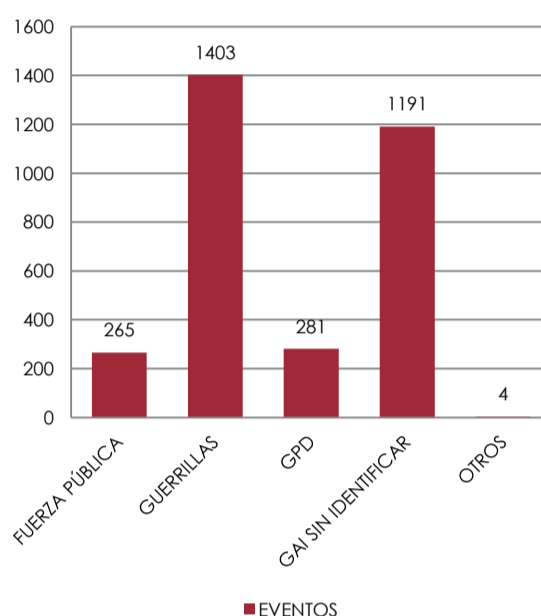
## i. Conflicto armado y violencia sociopolítica

### Mapa 1. Eventos de conflicto armado y/o violencia sociopolítica



Los hechos de conflicto armado que se presentaron en 30 departamentos incluyendo Bogotá, registraron mayor incidencia en: Antioquia (**222** eventos); Cauca (**212**); Caquetá (**176**); Valle del Cauca (**164**) y Arauca (**137**), lo anterior se evidencia en el mapa 1.

Gráfica 1. Participación individual o colectiva en eventos de Conflicto Armado por Grupos Armados



CA: Conflicto Armado; GA: Grupo Armado; GPD: Grupos Pos desmovilización, es decir los grupos paramilitares que surgieron, permanecieron o que nunca se desmovilizaron después del proceso de desmovilización paramilitar.

De acuerdo con la gráfica 1, la situación actual de confrontación armada activa entre diversos actores legales e ilegales implica un contexto de riesgo permanente para los niños, niñas y adolescentes (NNA) ante la presencia y los intereses de los diferentes grupos involucrados.

## ii. Afectaciones generales a NNA.

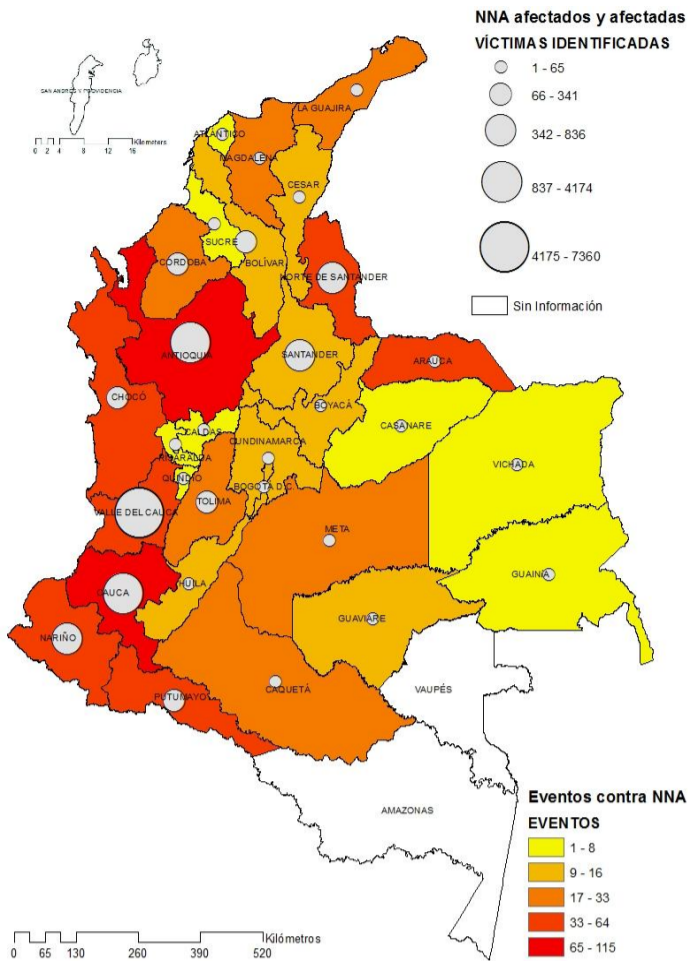
Asimismo, de los hechos contra niños, niñas y adolescentes fue posible identificar **379** víctimas en este grupo poblacional, aún cuando el **58%** de los reportes evidencian la ausencia de la información en mención.

Los departamentos donde más hechos se registraron fueron: Antioquia (**120**), Cauca (**105**), Nariño (**68**), Putumayo (**61**) y Arauca (**61**). Estos 5 departamentos concentran el 44,4% de los NNA víctimas.

El mapa 2, evidencia las zonas críticas para los NNA durante 2013, mientras la gráfica 2, ilustra las principales afectaciones de los NNA en los escenarios de conflicto armado.

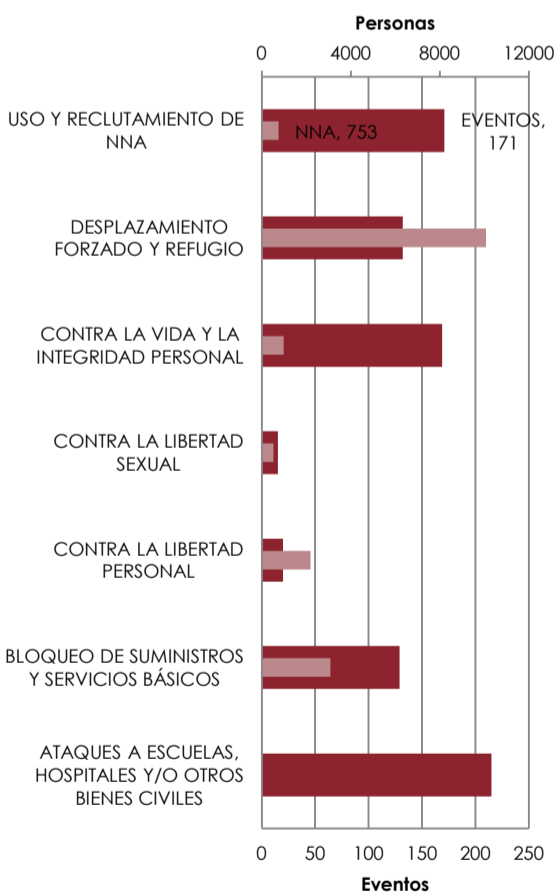


Mapa 2. Eventos y afectación a NNA



Ante el escenario de confrontación armada y es evidente que todos los hechos asociados con violencias sexuales y violencia contra la libertad personal continúan invisibles. Así, a continuación se desagregan cada una de las categorías:

Gráfica 2. Afectaciones por eventos y número de NNA

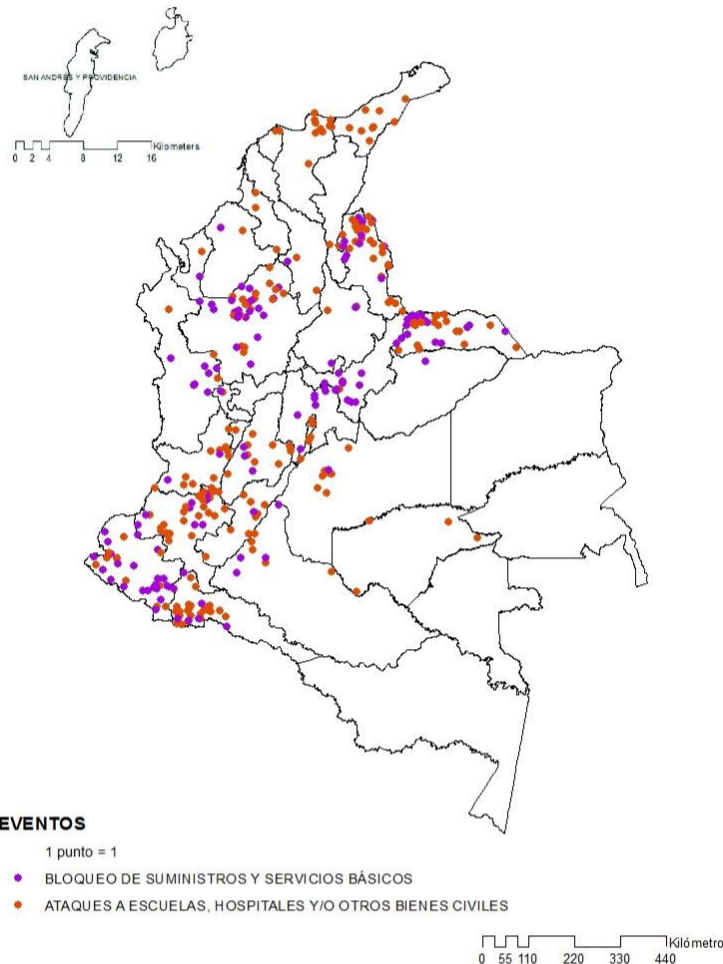


Ataques a escuelas, hospitales y/o otros bienes civiles

Durante 2013, se identificaron 2 ataques y/o ocupación a instituciones educativas, 3 a instituciones de salud y 210 a otros bienes civiles en 25 departamentos. Los más afectados fueron Norte de Santander, Cauca, Putumayo, Arauca y Antioquia.

En este mismo sentido, los municipios con mayor número de eventos en esta categoría son Orito, Arauquita, Puerto Asís, Santa Marta y Saravena. Lo que indica que este tipo de hechos tienen tendencia a concentrarse en zonas de frontera. La ocurrencia de estos eventos se ilustra en el mapa 3.

Mapa 3. Bloqueo de Suministros y servicios básicos / Ataques y ocupación de escuelas, hospitales y otros bienes civiles



Bloqueo de suministros y servicios básicos.

Se presentaron durante 2013, 129 eventos, concentrándose en los departamentos de Antioquia (24), Nariño (22), Arauca (15), Norte de Santander (11) y Boyacá (10). Aquí se incluyeron algunos de los eventos que se desarrollaron en el marco del Paro Agrario iniciando el segundo semestre del año.

En el mismo sentido, los municipios con mayor número de incidentes fueron Tame, Saravena, Pasto, Tumaco y Tibú. Estos eventos incluyeron 82 eventos de bloqueo de acceso a las comunidades y/o confinamiento y 47 impedimentos de tránsito de misiones humanitarias o de salud.

La ocurrencia de estos eventos se ilustra en el mapa 3. Que además permite evidenciar que estos dos grupos de eventos se concentran en zonas de cordillera o que es más posible identificar los hechos que suceden en esta región.



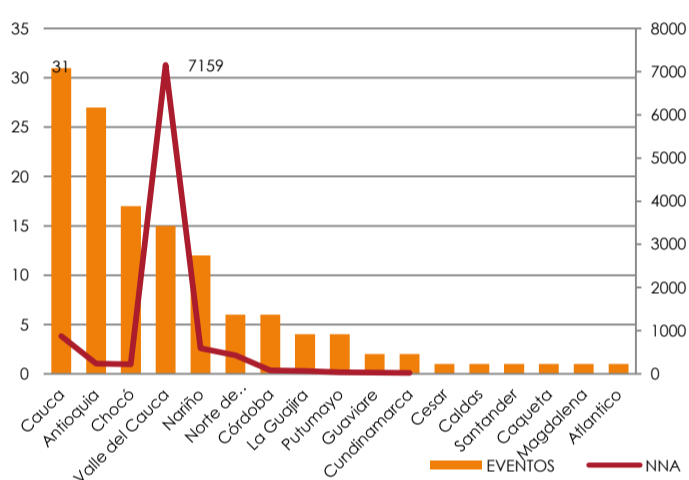


**Desplazamiento Forzado y Refugio**

Se lograron identificar y verificar 132 eventos de desplazamiento forzado, algunos masivos<sup>1</sup> y otros múltiples o multifamiliares. De aquellos eventos (62) donde se pudo determinar el número de NNA identificaron **10.084** niños, niñas y adolescentes víctimas de estos hechos. Asimismo, en 70 eventos más no se tiene información acerca del número de NNA.

Los departamentos con mayor número de eventos son Cauca, Antioquia, Chocó, Valle del Cauca y Nariño, donde se presentaron **102**, del total de los eventos. Sin embargo, en Santander donde se presentó un solo evento incluyó 344 niños, niñas y adolescentes.

**Gráfica 3. Eventos y NNA víctimas de desplazamiento forzado**



Al respecto, estos eventos no hacen referencia a desplazamientos individuales que según CODHES<sup>2</sup>, representan más del 70% del total de la población desplazada.

**Violaciones contra el derecho a la vida e integridad personal**

En 2013, se presentaron 169 eventos en desarrollo del conflicto armado que atentaron contra el derecho a la vida e integridad personal de por lo menos **987** niños, niñas y adolescentes. Estos eventos hacen referencia a 78 eventos que resultaron en lesiones de 544 NNA, entre los que se evidencia el impacto de las minas antipersona, municiones sin explotar y otros artefactos explosivos así como combates.

Asimismo 45 eventos que resultaron en la muerte de 351 personas menores de 18 años; 35 eventos de desaparición forzada, es decir 54 niños, niñas y adolescentes desaparecidos, y 2 eventos de mutilaciones y tortura.

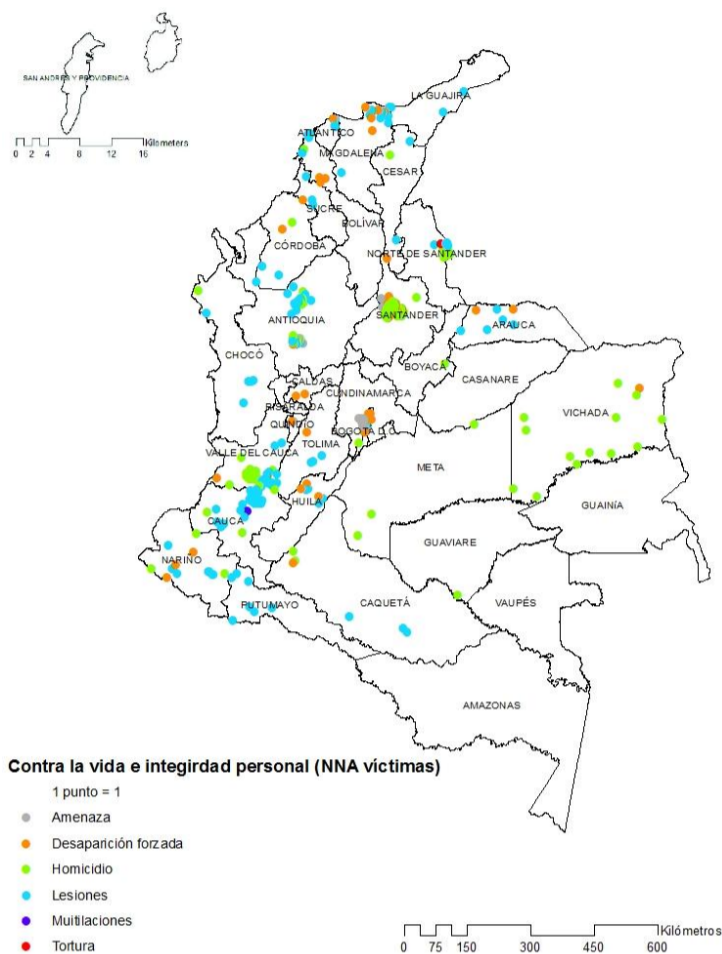
Los departamentos con mayor número de eventos registrados son Antioquia, Cauca, Valle del Cauca, Magdalena y Nariño donde se presentaron 83 del total de los eventos.

<sup>1</sup> Según decreto 2569 del 2000, son desplazamientos masivos aquellos donde 10 o más familias se desplazan o 50 o más personas.  
<sup>2</sup> CODHES (2013). La crisis humanitaria en Colombia persiste. El Pacífico en disputa.

Por su parte los municipios más afectados según el monitoreo del Observatorio fueron Medellín, Santa Marta, Briceño, Bogotá y Neiva.

En el mapa 4, es posible evidenciar la distribución geográfica de estas violencias.

**Mapa 4. Contra la vida y la integridad personal**



**Violaciones e infracciones al derecho a la libertad sexual**

De acuerdo con procesos de investigación desarrollados por la COALICO durante 2013, se ha evidenciado que las violencias sexuales en especial contra NNA continúan invisibles, evidencia de ello, es la gran cantidad de información contextual y de casos no documentados de violencia sexual en estos escenarios en contraste con la información que fue posible documentar a través del monitoreo.

Así, se monitorearon 530 NNA víctimas de violencia sexual por actores armados, legales e ilegales. 260 víctimas de violación o intento de violación, 136 víctimas de abuso sexual y 134 víctimas de explotación y esclavitud sexual.

Los departamentos con mayor reporte fueron Córdoba y Bolívar que concentraron el 97% del as víctimas identificadas. Le siguen, Antioquia, Putumayo y Risaralda.

**Violaciones e infracciones contra la libertad personal**

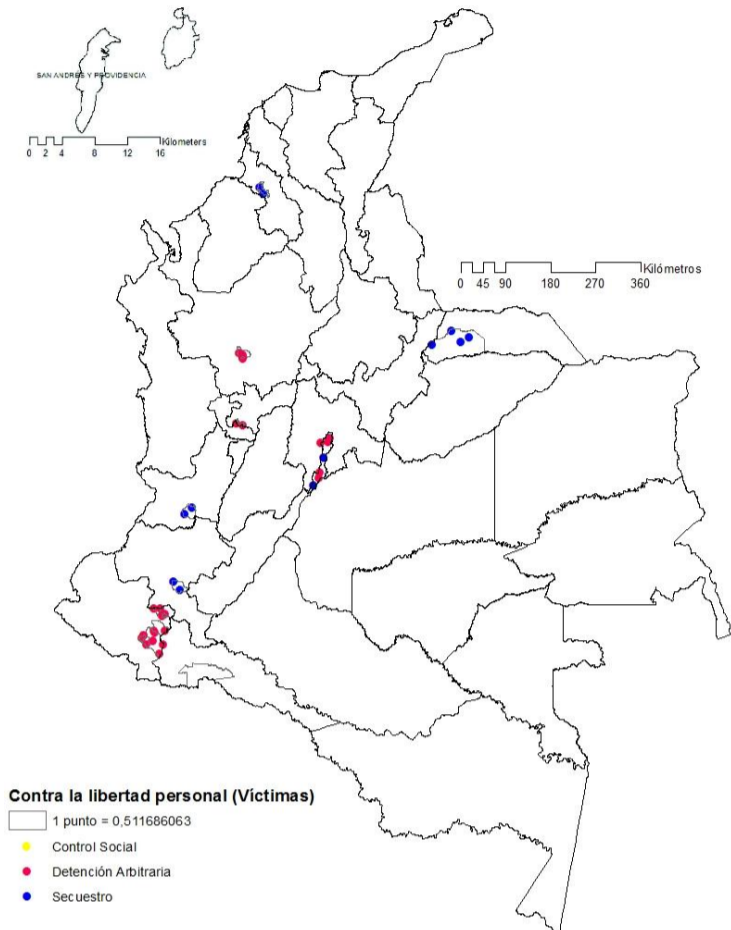
En esta categoría se identificaron para 2013, tres tipos de hechos, el primero de control social que se evidenció solamente un caso en el ejercicio de monitoreo, correspondiente al departamento del Putumayo (Puerto Asís), 6 casos de





secuestro que implicaron a 7 NNA y detenciones arbitrarias por parte del Ejército en las denominadas *batidas*, en las que se registraron **2.179** víctimas en 13 eventos; a pesar del pronunciamiento de la Corte Constitucional respecto a su prohibición<sup>3</sup>.

Mapa 5. Violaciones contra la libertad personal



Los departamentos con mayor número de víctimas son: Antioquia, Nariño, Caldas, Valle del Cauca y Arauca. En el mismo sentido, los municipios con mayor incidencia de eventos fueron Bogotá D.C., Pasto y Tame. El mapa 5 ilustra lo anterior.

Uso y reclutamiento de Niños, Niñas y adolescentes

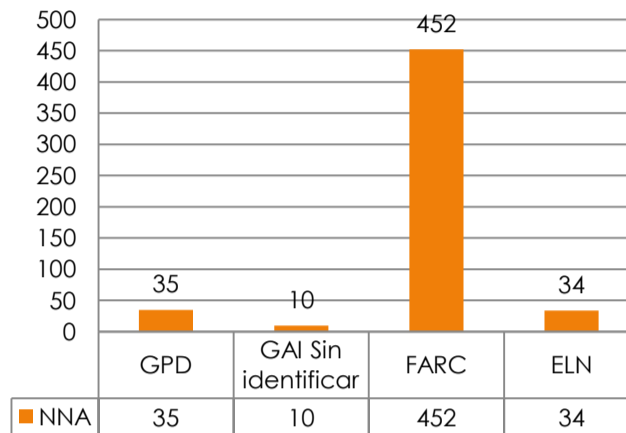
En esta categoría se presentaron tres tipos de eventos, el uso de niños, niñas y adolescentes por parte de grupos armados, el reclutamiento forzado de NNA y las Acciones Cívico-Militares del Ejército Nacional.

Respecto al Reclutamiento Forzado de NNA por parte de Grupos Armados ilegales, se registraron **128** eventos que equivalen parcialmente a **531 NNA**, de los cuales 73 eran menores de 15 años al momento del reclutamiento, los y las demás (**458**) se encontraban entre los 8 y los 14 años.

A continuación en la gráfica 4 se evidencia que existe mayor visibilidad de los reclutamientos forzados por parte de las FARC. Sin embargo, teniendo en cuenta las modalidades de reclutamiento ilegal identificadas a lo largo del año en el trabajo de permanente monitoreo cuantitativo y cualitativo de la COALICO, existe preocupación respecto al

subregistro de otro tipo de reclutamiento en el que los niños y niñas no son separados de sus familias, sino que los obliga -en respuesta a determinados incentivos- a ser parte del grupo cumpliendo con ciertas tareas que les permite permanecer dentro de sus comunidades.

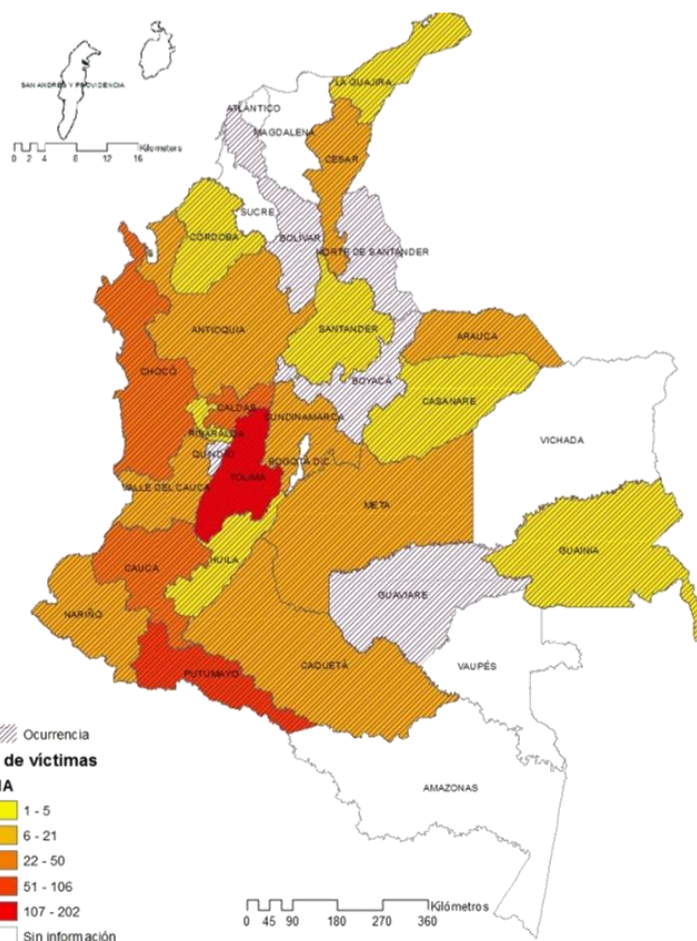
Gráfica 4. NNA Reclutados por Grupo Armado en 2013



Los departamentos con mayor número de NNA víctimas de reclutamiento reportados son: Tolima (202), Putumayo (106), Caldas (50), Cauca (32) y Chocó (27), como se evidencia en el mapa 6. Asimismo, si bien se identificó la ocurrencia de reclutamiento en 26 departamentos, solo se obtuvo información de número de víctimas en algunos casos de 21 departamentos,

Asimismo, el Sistema de Alertas Tempranas de la Defensoría del Pueblo emitió informes de riesgo por reclutamiento forzado para **85** municipios, a través de **128** informes de riesgo municipales como tal, puesto que municipios como Puerto Asís tuvieron 5 informes durante 2013, de igual forma Florencia, Caldono y Cali (4 cada uno).

Mapa 6. Reclutamiento forzado de NNA



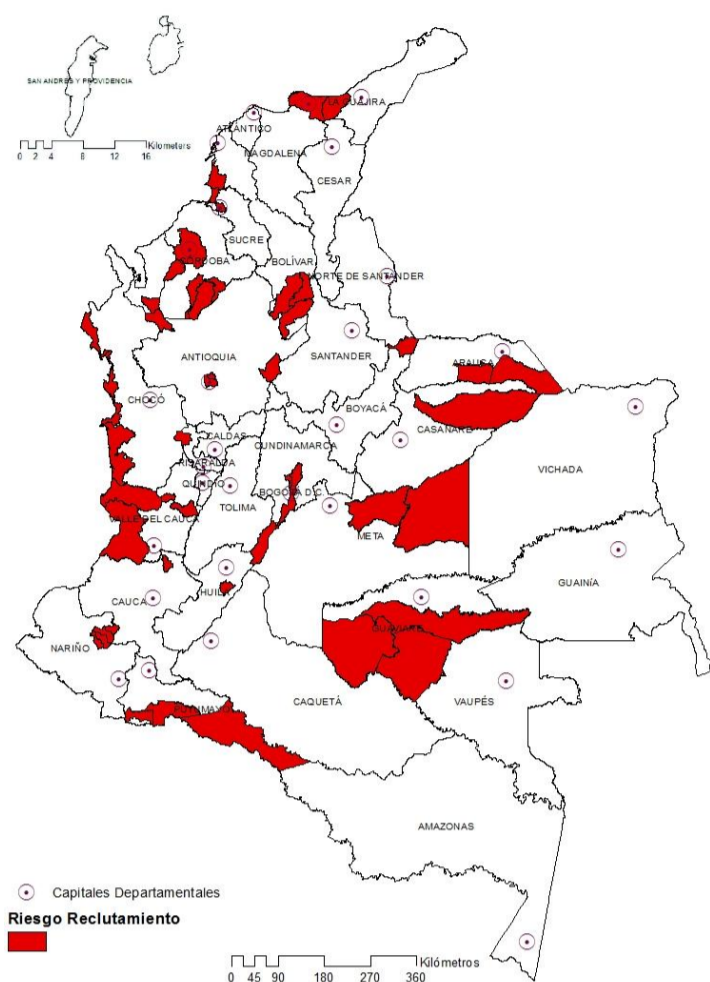
<sup>3</sup> Ver sentencia C- 879/2011





Los municipios con Informe de Riesgo por reclutamiento se ilustran en el mapa 7, a continuación:

**Mapa 7. Municipios con alertas del SAT por riesgo de reclutamiento (SAT)**



Lo anterior permite identificar la afectación en municipios diferentes a los que se identificaron dentro del monitoreo, lo que en últimas amplía el escenario general de riesgo.

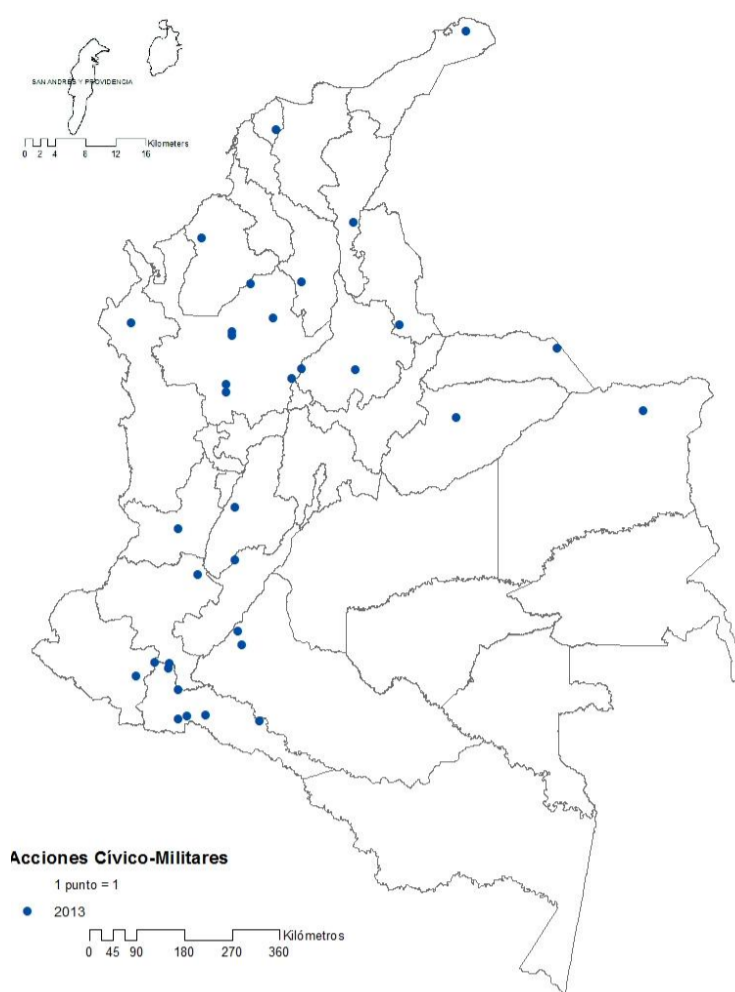
En este mismo, sentido, la vinculación de los NNA al conflicto que se convierte en un mecanismo para perpetuar la guerra, existen otras formas de vinculación asociadas con el uso, que son más invisibles dado que han permeado las cotidianidades en las regiones.

Como uso de NNA por parte de grupos armados se identificaron 8 casos con 210 víctimas, principalmente en Timbiquí, Silvia, Buenaventura, Sincelejo y Convención.

Por otra parte, aunque en la misma categoría, se identificó la ocurrencia de **35** Acciones Civico-Militares que además involucran niños, niñas y adolescentes. Principalmente en Antioquia y Putumayo durante 2013.

Esto a pesar de la prohibición que se establece, a través de la ley 1098 de 2006.<sup>4</sup> El siguiente mapa (8), ilustra aquellos municipios en donde se desarrollaron dichas campañas Cívico-Militares.

**Mapa 8. Acciones Cívico-Militares**



Así, de acuerdo con el monitoreo durante 2013 fue posible identificar dos elementos generales que plantean escenarios complejos para los niños, niñas y adolescentes en la posible perspectiva de construcción de paz:

1. Los conflictos armados permanecen, se reconfiguran con múltiples actores y cada vez sus formas son más invisibles.
2. Los niños, niñas y adolescentes continúan siendo afectados por todos los actores armados legales e ilegales en desarrollo de los conflictos armados.

**Elaborado por:**  
**Observatorio de Niñez y Conflicto Armado (ONCA)**

Ingrid Paola Hurtado  
Investigadora ONCA

**Equipo de Investigación**  
Hilda Beatriz Molano  
Coordinadora Secretaría Técnica  
COALICO

Oscar Fernando Cobo  
Silvia Parra Remolina  
Andrés Felipe Vásquez

<sup>4</sup> "Asegurar que no sean [los niños y niñas] expuestos a ninguna forma de explotación económica o a la mendicidad y abstergente de utilizarlos en actividades militares, operaciones psicológicas [...]."

